

**Фінансова програма для
SEAP Запоріжжя і Херсона**

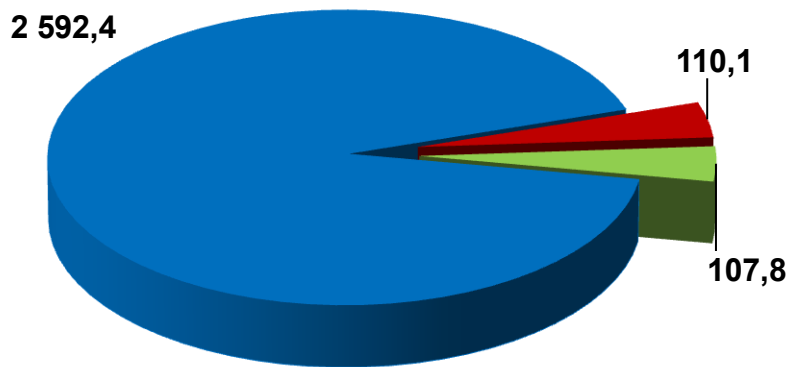


Запоріжжя



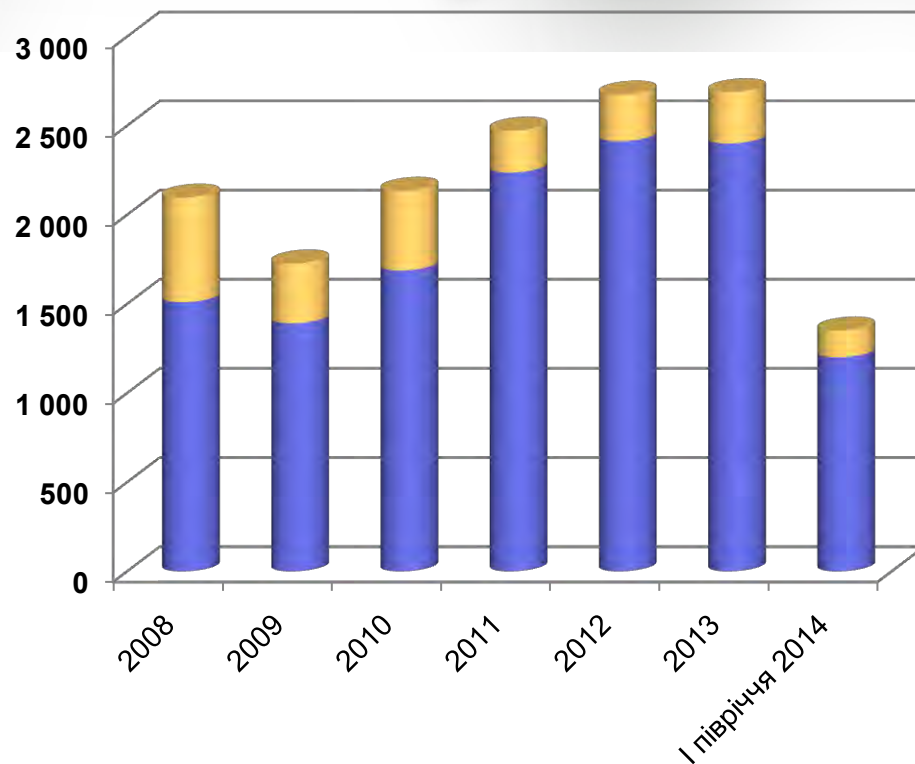
Обсяги надходжень до бюджету Запоріжжя

Доходи бюджету міста за 2013 р. (млн грн)




- Загальний фонд, 92,2%
- Спеціальний фонд, інше, 3,9%
- Спеціальний фонд, бюджет розвитку, 3,8%

Обсяги надходжень до бюджету міста (млн грн)

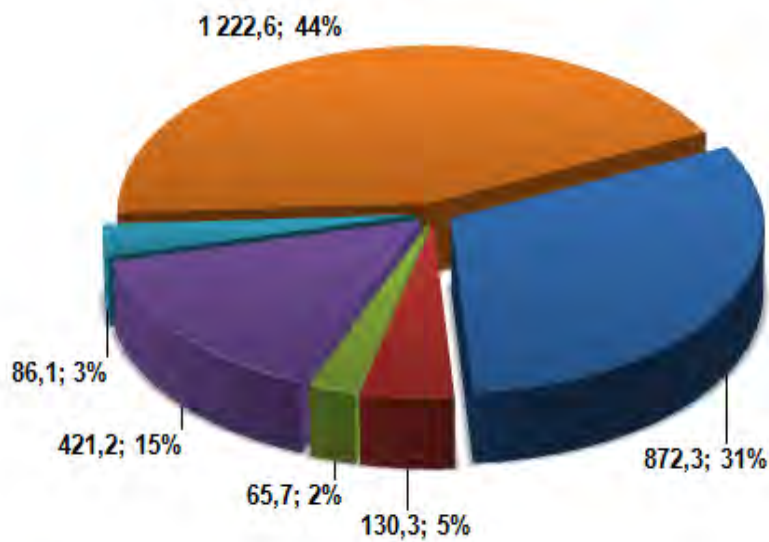


- Доходи загального фонду
- Доходи спеціального фонду



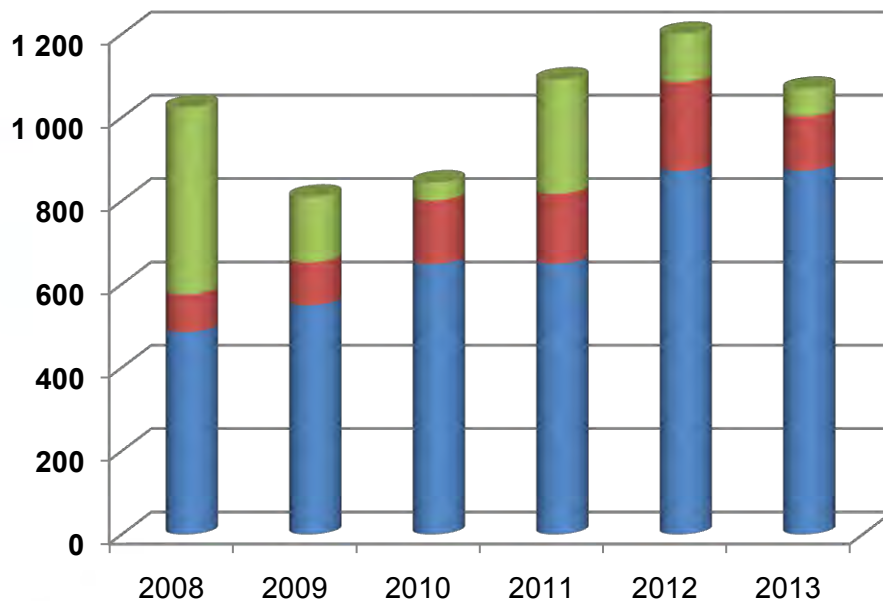
Обсяги видатків з бюджету Запоріжжя

Структура видатків бюджету на 2013 р. (млн грн)



- Оплата праці
- Будівництво
- Транспорт, дорожнє господарство, ін.
- Комунальні послуги та енергоносії
- Програми
- інше

Динаміка зміни статей видатків з міського бюджету (млн грн)

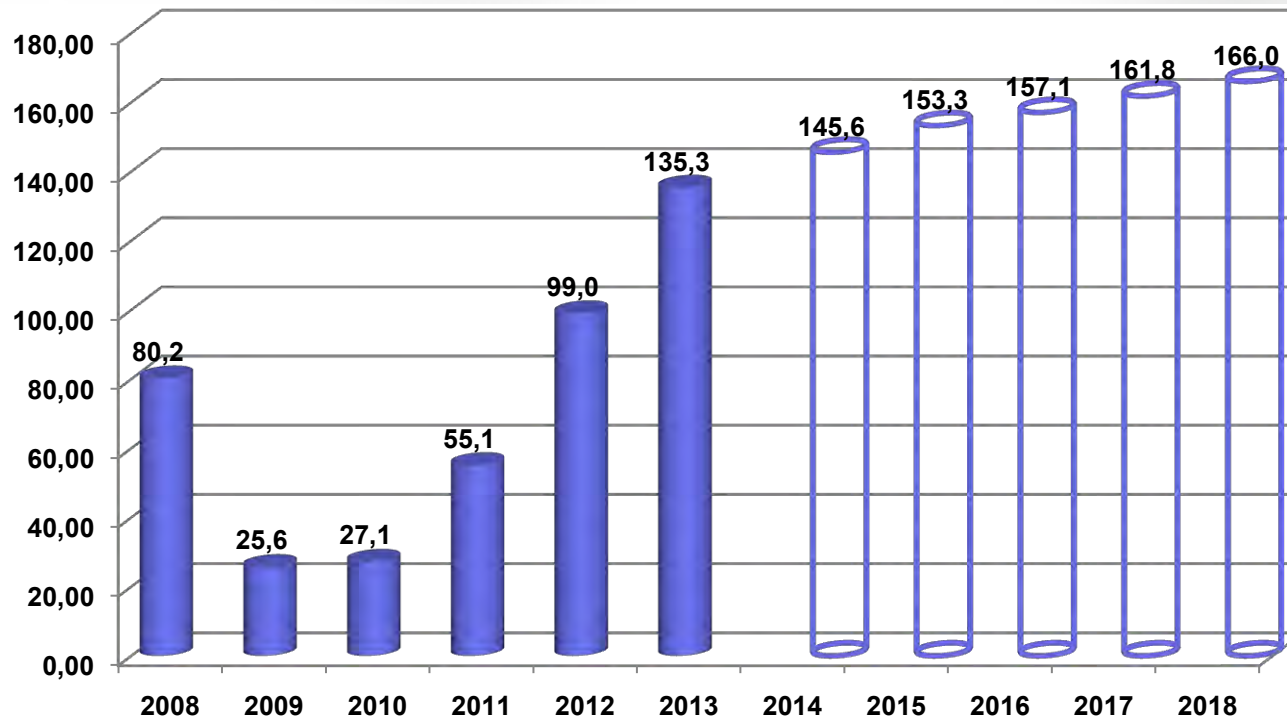


- Оплата праці
- Комунальні послуги та енергоносії
- Будівництво



Прогноз надходжень коштів до бюджету розвитку Запоріжжя

Обсяги надходжень до бюджету розвитку (млн грн)





Джерела фінансування МЕР і SEAR

Не можливо використовувати для фінансування

- Бюджет розвитку міста
- Власні кошти комунальних підприємств

Можливо використовувати для фінансування

- Кошти інвесторів
- Банківські (кредитні) кошти
- Кошти ЕСКО
- Кошти державного бюджету (для пріоритетних проектів)

Незначні за обсягом фінансування

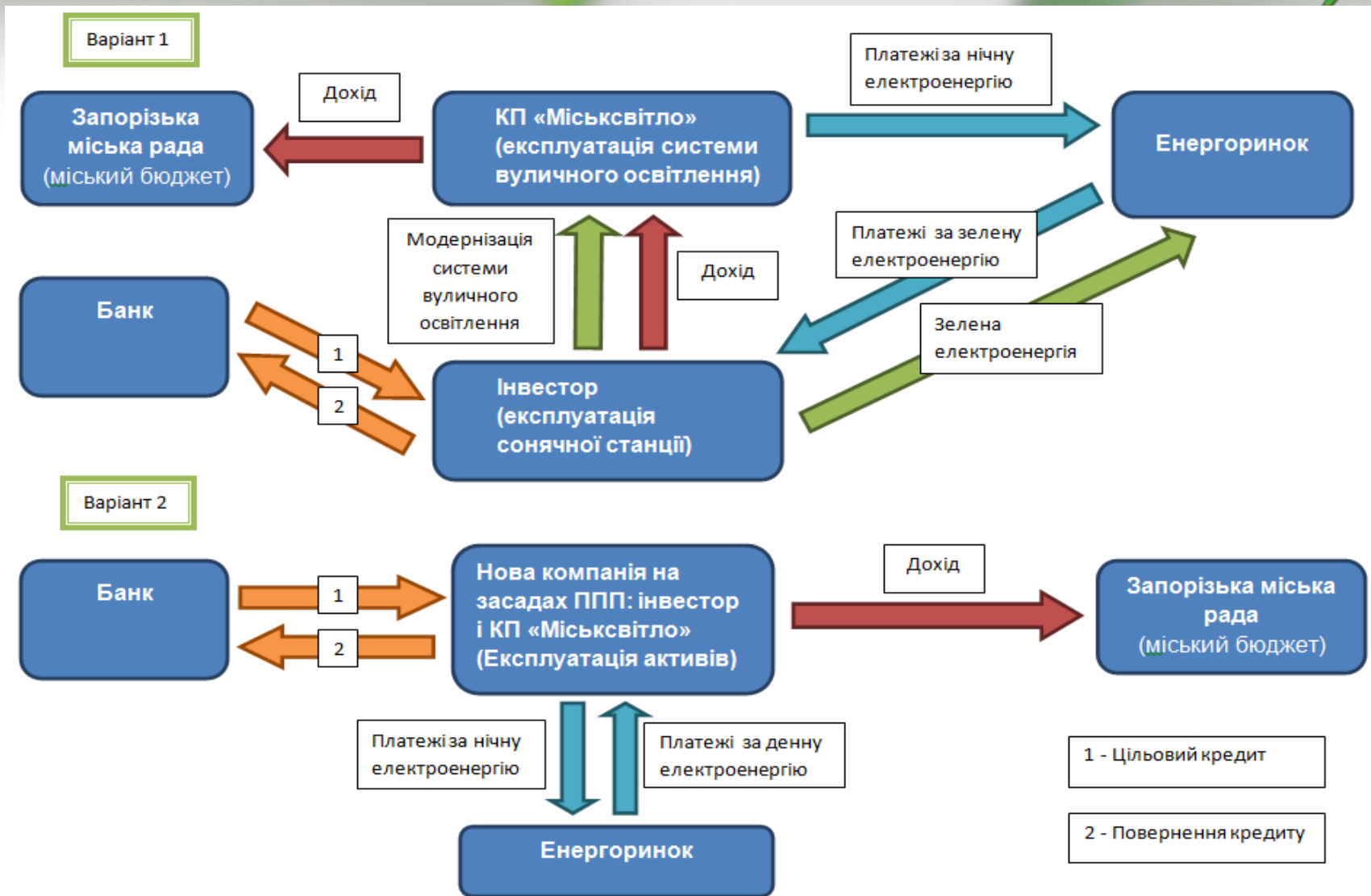
- Гранти



Фінансова рамка SEAP Запоріжжя

М'які заходи		Інвестиційні проекти
45 млн грн		17 325 млн грн
Бюджет розвитку	Гранти	Кошти інвесторів, банківські кредити, кошти ЕСКО, державне приватне партнерство
30 млн грн	15 млн грн	17 325 млн грн

Приклади організаційних схем впровадження інвестиційних проектів



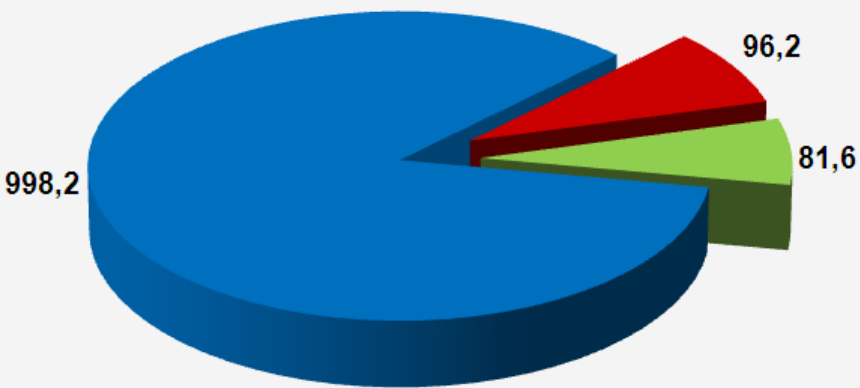


Херсон




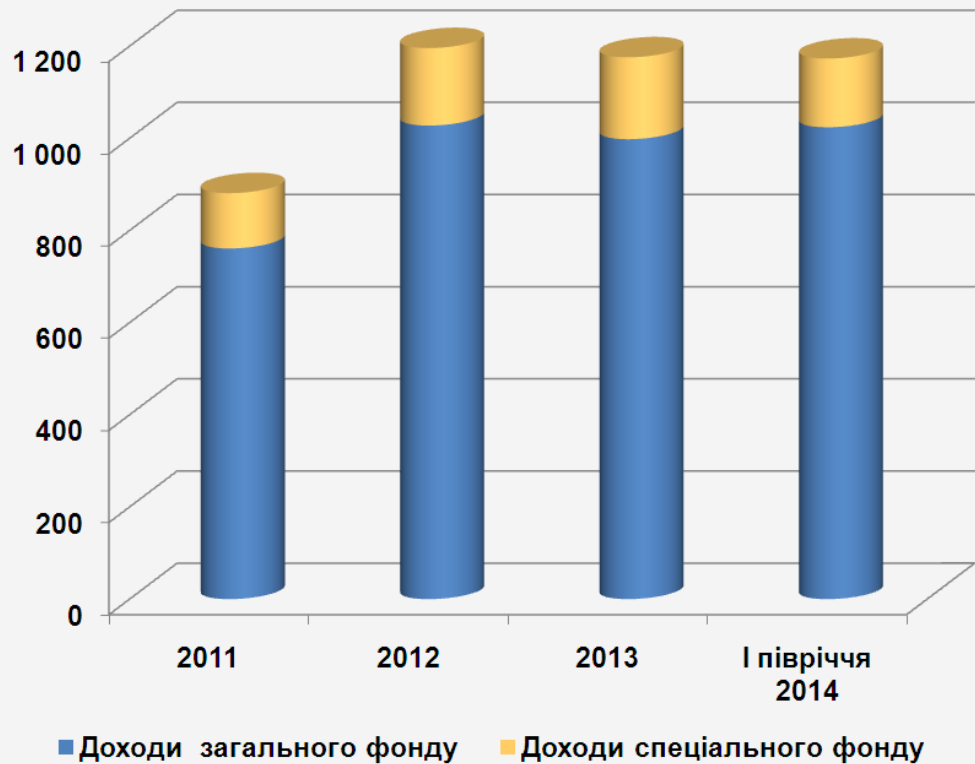
Обсяги надходжень до бюджету Херсона

Доходи бюджету міста за 2013 р. (млн грн)



- Загальний фонд, 84,9%
- Спеціальний фонд, інше, 8,2%
- Спеціальний фонд, бюджет розвитку, 6,9%

Обсяги надходжень до бюджету міста (млн грн)

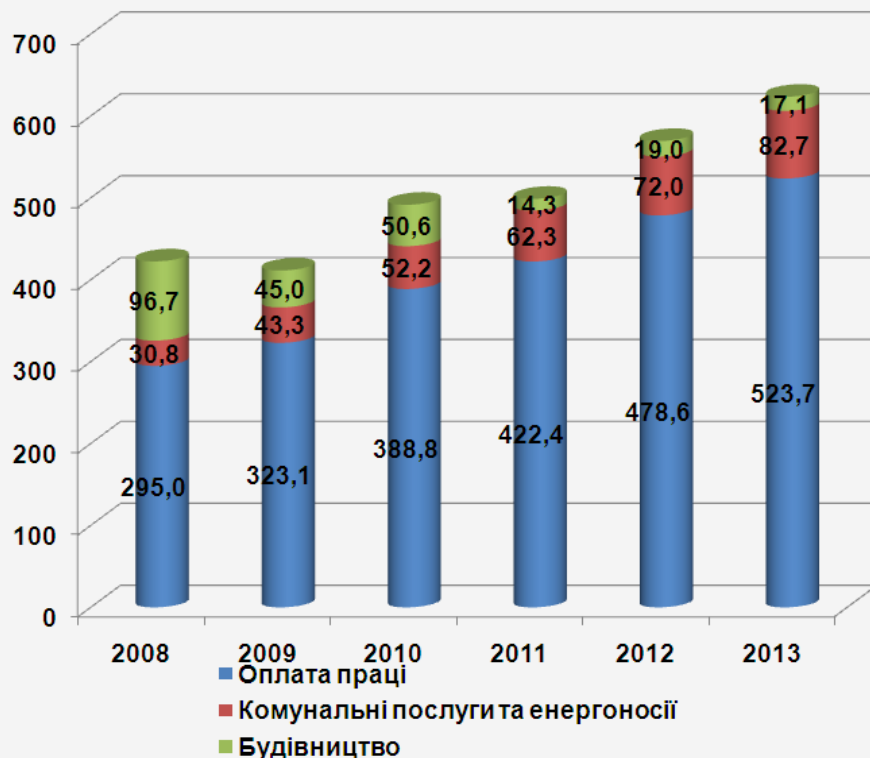


Обсяги видатків з бюджету Херсона

Структура видатків бюджету на 2013 р. (млн грн)



Динаміка зміни статей видатків міського бюджету (млн грн)



Прогноз надходжень коштів до бюджету розвитку Херсона



Фінансова рамка SEAP Херсона

М'які заходи		Інвестиційні проекти
35 млн грн		7 769 млн грн
Бюджет розвитку	Гранти	Кошти інвесторів, банківські кредити, кошти ЕСКО, державне приватне партнерство
25 млн грн	10 млн грн	





Дякую за увагу!



Контактна інформація

ТОВ ЕСКО «Екологічні Системи»

проспект Маяковського, 11

м. Запоріжжя, 69035, Україна

тел. (+38 061) 224-68-12,

тел./факс (+38 061) 224 -66-86

office@ecosys.com.ua

www.ecosys.com.ua

